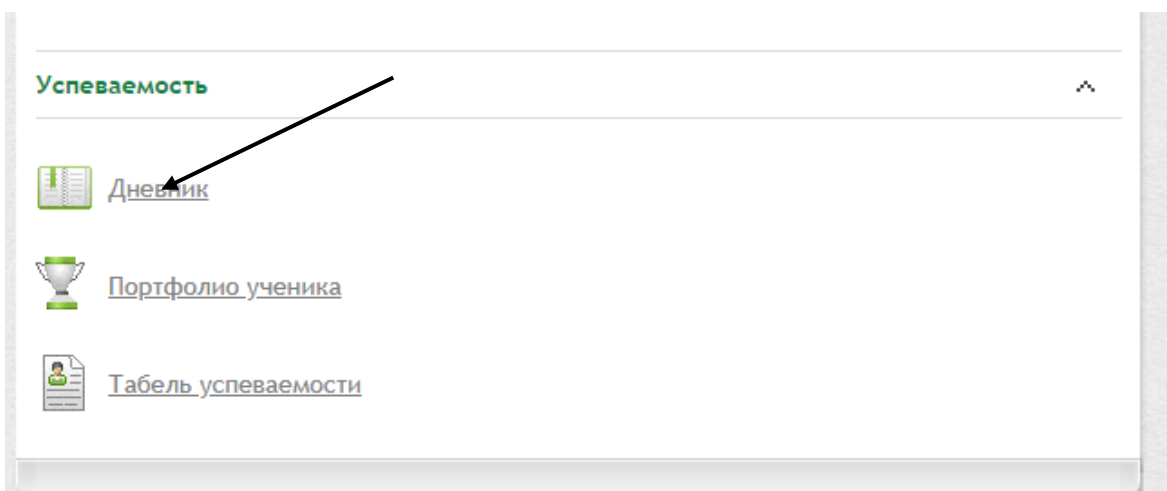


## Инструкция для учащихся по добавлению файла с письменной домашней работой на период дистанционного обучения в ИСОУ «Виртуальная школа»

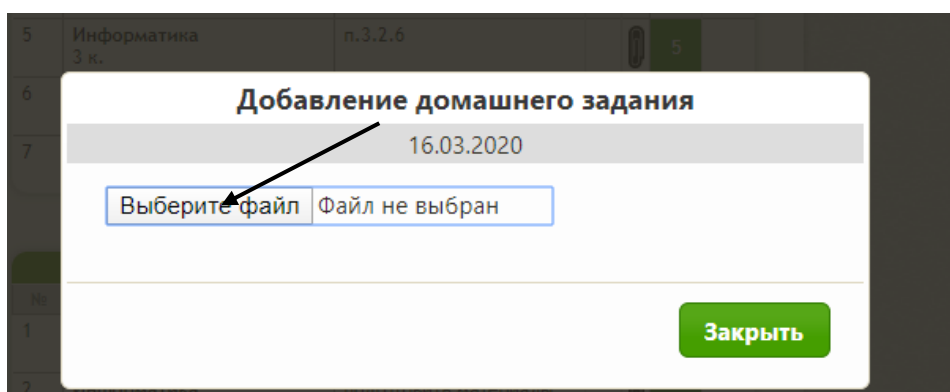
1. На странице учащегося открыть раздел Дневник.



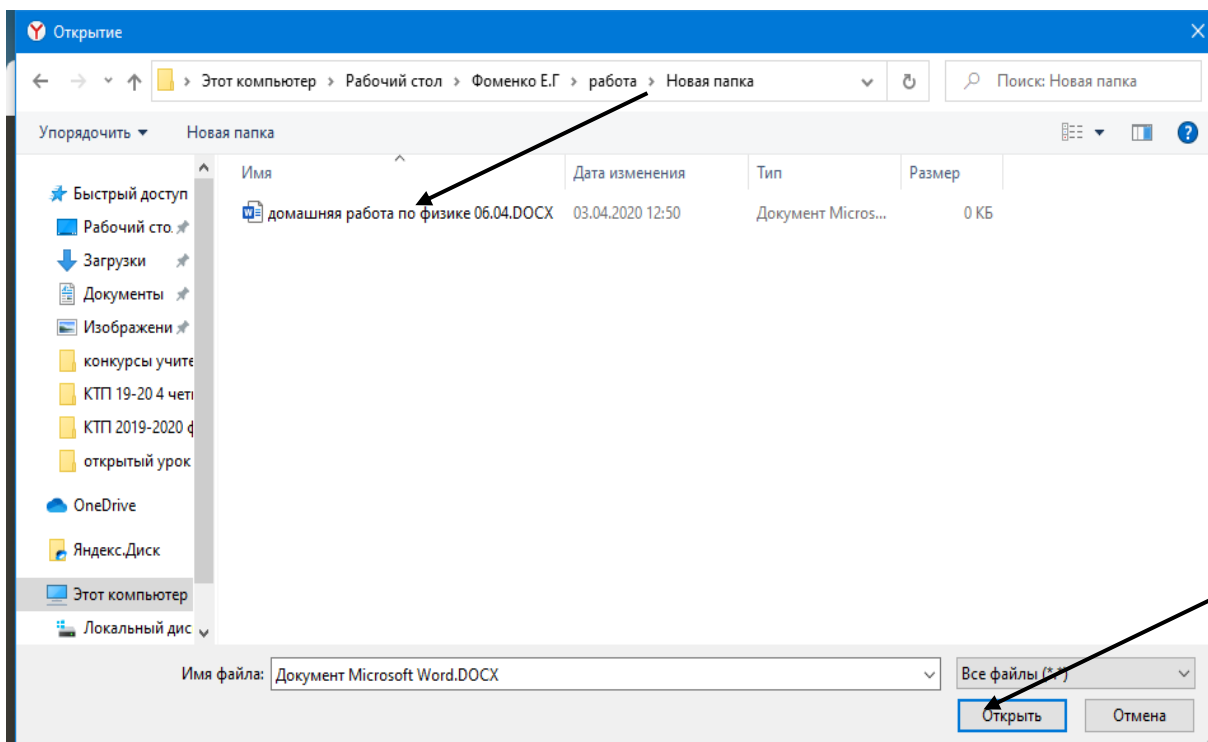
2. Напротив домашнего задания по конкретному предмету, заданного по расписанию уроков, нажать на значок «скрепка».

Понедельник (16.03.2020)				
№	Предмет	Домашнее задание		Оценка
1	Индивидуальный проект 2 к.			н
2	Литература 2 к.	Знать содержание повести «Очарованный странник», подготовиться к письменной работе "Добро и зло на страницах повести"		5
3	Физика 2 к.	п. 77, учить		н
4	Иностранный язык (английский) 2 к.	SB - р. 152 ex. 5 (озаглавить текст и каждую часть текста)		н
5	Математика 2 к.	№ 932, 933.; Конспект стр. 275 - 279.		
6	Черчение (Черчение) 2 к.	Читать стр.86		н
7	Программирование (Программирование) 3 к.	по блок-схеме в тетради написать код задачи		н

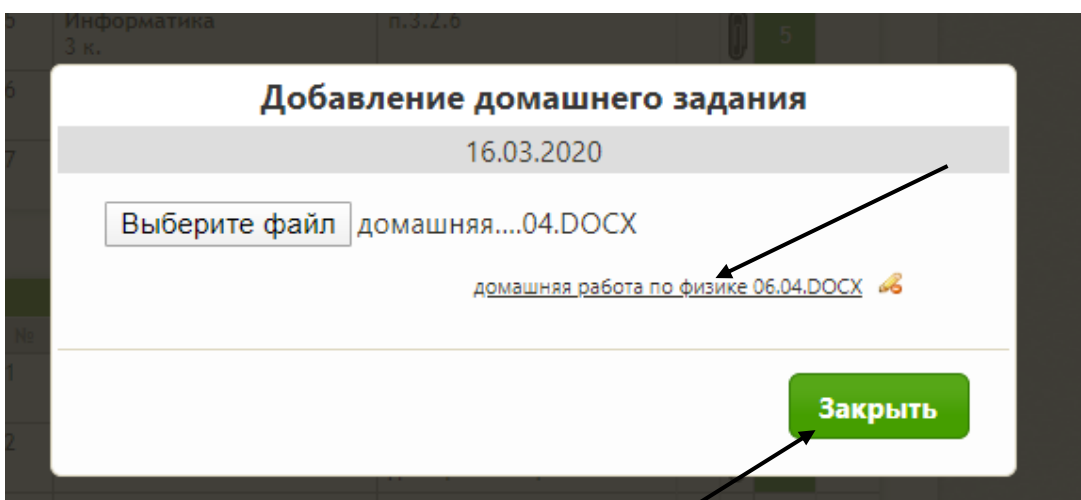
3. В открывшемся окне «Добавление домашнего задания» нажать кнопку «Выберите файл».



4. Выбрать файл с домашней работой по предмету и нажать кнопку «открыть».



5. Проверить добавление файла с домашней работой.



6. Нажать кнопку «закреть».
7. Данный файл будет прикреплен в личный кабинет учителя-предметника для проверки выполнения письменного домашнего задания каждым учащимся!